


# BANDES ET ACCESSOIRES



pour couverture en tuiles

## Closoirs rigides zinc-plomb



code article	aspect âme	long. m	long. utile m	bavette plomb mm	teinte bavette
<b>220007772</b>	Naturel	2	1,95	90	naturel
<b>220007771</b>	Naturel	2	1,95	90	brun
<b>220007773</b>	Naturel	2	1,95	90	brique
<b>220007763</b>	Naturel	2	1,95	120	naturel
<b>220007764</b>	Naturel	2	1,95	120	brun
<b>220007762</b>	Naturel	2	1,95	120	brique
<b>220007765</b>	Naturel	2	1,95	120	rosé
<b>220007767</b>	Naturel	2	1,95	140	naturel
<b>220007766</b>	Naturel	2	1,95	140	brique
<b>220007769</b>	Naturel	2	1,95	140	rosé

Tuiles plates  
et tuiles à ondes  
peu profondes



Tuiles à ondes  
profondes et  
très profondes



## Closoirs souples VM ZINC ROLL®




code article	aspect âme	larg. mm	long. m	teinte bavette
<b>220011962</b>	Naturel	340	5	brique
<b>220011970</b>	Naturel	340	5	brun
<b>220011963</b>	Naturel	390	5	brique

# BANDES ET ACCESSOIRES




pour couverture en tuiles

**Bande de solin zinc-plomb**




code article	aspect âme	long. m	long. utile m	bavette plomb mm	teinte bavette
<b>220008257</b>	Naturel	2	1,95	200	naturel
<b>220008258</b>	Naturel	2	1,95	200	brun
<b>220008256</b>	Naturel	2	1,95	200	brique
<b>220008255</b>	Naturel	2	1,95	200	rosé

**Bande de solin zinc-plomb grillagée**



code article	aspect âme	long. m	long. utile m	bavette plomb mm	teinte bavette
<b>220008259</b>	Naturel	2	1,95	200	naturel
<b>220008262</b>	Naturel	2	1,95	200	brun
<b>220008261</b>	Naturel	2	1,95	200	brique
<b>220008260</b>	Naturel	2	1,95	200	rosé

**Raccords sur mur frontal ou latéral**




code article	aspect âme	long. m	long. utile m	bavette plomb mm	teinte bavette
<b>220008265</b>	Naturel	2	1,95	90	naturel
<b>220008266</b>	Naturel	2	1,95	90	brun
<b>220008264</b>	Naturel	2	1,95	90	brique
<b>220008269</b>	Naturel	2	1,95	120	naturel
<b>220008270</b>	Naturel	2	1,95	120	brun
<b>220008268</b>	Naturel	2	1,95	120	brique
<b>220008267</b>	Naturel	2	1,95	120	rosé

Pose avec joint mastic (SNJF 1<sup>re</sup> cat.), ou avec enduit ou solin ciment.

Fixation par cheville-clou

code **211207000** (boîte de 200 pièces).



**Crochet de fixation pour tuiles de faîtage et d'arêtier**




code article	matière
<b>206301000</b>	acier inox

# BANDES ET ACCESSOIRES



pour couverture en tuiles

## Noes pour couverture en tuiles



code article	aspect	dével <sup>pt</sup> mm	cote A mm	épais. mm	longueur m
<b>220010390</b>	Naturel	400	163	0,65	2
<b>220010389</b>	Naturel	400	163	0,65	3
<b>220010392</b>	Naturel	500	213	0,65	2
<b>220010391</b>	Naturel	500	213	0,65	3
<b>220010822</b>	Brun tuilé	400	213	0,70	2
<b>220010823</b>	Brun tuilé	500	213	0,70	2




## Chapeaux de ventilation



code article	aspect	ø mm	hauteur mm	type
<b>206054000</b>	Naturel	80	180	à grille
<b>206055000</b>	Naturel	100	210	à grille
<b>206056000</b>	Naturel	120	260	à grille

## Tuile zinc ventilée pour tuiles plates



code article	aspect	long. mm	larg. mm	épais. mm	section ventil. cm <sup>2</sup>
<b>211742000</b>	QUARTZ-ZINC	247	164	14	26

Compatible avec les tuiles plates 270 x 170.

## Chassis tabatière pour tuiles plates



code article	aspect	dimension mm ouvrant
<b>220011975</b>	Naturel	610 x 410